

## **Требования к оформлению выставочно - экспозиционных материалов для участников выставок «Материалы и технологии»; «Творческие архитектурные мастерские и коллективы»**

### **ОБЩИЕ ТРЕБОВАНИЯ К ОФОРМЛЕНИЮ И ОТПРАВКИ МАТЕРИАЛОВ:**

- Подготовка материалов для монтажа экспозиции (печать баннеров, конструкции) и монтаж экспозиции осуществляется организатором фестиваля.

- В целях организации экспозиции смотра-конкурса участник предоставляет выставочно-экспозиционные материалы путём заполнения формы

«Материалы и технологии» [\*\*"Отправить выставочно-экспозиционные материалы"\*\*](#)

«Творческие архитектурные мастерские и коллективы» [\*\*"Отправить выставочно-экспозиционные материалы"\*\*](#) на сайте Фестиваля на странице «Выставки»

- Выставочно-экспозиционные материалы включают: макет баннера, текстовую и графическую информацию (изображения) об организации-участнике.

- Материалы участника публикуются в Каталоге Фестиваля, дипломах Фестиваля, фризových надписях выставочных стендов, СМИ, на сайте Фестиваля, а также демонстрируются на главном экране во время церемонии награждения Фестиваля.

- **Подготовка макета баннера для экспозиции осуществляется участником самостоятельно.**

- Участник оформляет макет баннера в соответствии с шаблоном макета, размещённом на странице «Выставки».

- Макет баннера должен быть направлен организаторам путём загрузки в любой файлообменник (Яндекс-диск, Google-диск и т.д.) и направления ссылки на файлы при заполнении формы "Отправить экспозиционные материалы"

- Дополнительно к экспозиционному материалу участник предоставляет информацию в каталог (публикация 1/2 полосы от размера страницы 218 x 283 мм):

- 5 изображений в формате \*.jpg, \*.tiff высокого качества (300 dpi/inch),

- текст – аннотацию к конкурсной работе объёмом 1000-1200 знаков с пробелами.

- Указанные материалы также загружаются в файлообменник, ссылка на файлы указывается при заполнении формы **"Отправить выставочно-экспозиционные материалы"**.

- Доступ к ссылкам на файлообменники с загруженными конкурсными материалами должен быть открыт до 31.07.2021

- **Срок направления выставочно-экспозиционных материалов: 13 мая 2021 г. включительно**

## РАЗМЕЩЕНИЕ ЭКСПОЗИЦИИ ВЫСТАВКИ:

- ✓ экспозиция выставки размещается в выставочных шатровых конструкциях, внутри которых демонстрируется на баннерах выставочный материал и располагается представительство участника, согласно плану выставочного пространства Фестиваля и выбранного варианта экспозиции (см. ниже);
- ✓ концепция экспозиции: выставочные шатровые конструкции, внутри обтянутые баннером;
- ✓ участник выбирает соответствующий вариант экспозиции в зависимости от выбранной экспозиционной площади (см. п.5 ниже).

## ТРЕБОВАНИЯ К ОФОРМЛЕНИЮ МАКЕТА БАННЕРА И ВАРИАНТЫ ЭКСПОЗИЦИИ:

1. макет баннера должен быть выполнен участником согласно шаблону, размещённому на странице «Выставки» в блоке «Шаблон макета баннера» на сайте фестиваля [www.archnasledie.ru](http://www.archnasledie.ru);
2. на сайте фестиваля размещается шаблон макета баннера: название файла при скачивании соответствуют размерам стены выставочного модуля в натуральную величину и составляет:

*Шаблон макета баннера – 2500x2500 мм, включая фирменную «Шапку» фестиваля Архитектурное наследие -2021*

3. участник скачивает и заполняет шаблон макета баннера 2500x2500 мм, в соответствии с выбранным вариантом экспозиции, предложенной в п. 5.
4. при вёрстке макета баннера учитывается выбранный вариант экспозиции в зависимости от запрашиваемой участником экспозиционной площади;
5. все макеты баннеров пронумеровываются в нижнем правом углу в соответствии с последовательностью демонстрации в экспозиции, определяемой самими участником;
6. макет баннера верстается с отступом от края – 5 см;
7. верхнее информационное поле (шапка) макета баннера участника должно быть выполнено в точном соответствии с шапкой шаблона макета баннера, в том числе должны быть соблюдены заданные шрифт и кегль;
8. в шапке макета баннера участник размещает текстовый блок со следующей информацией: название организации, название региона/города; в шапке макета баннера запрещено размещать логотипы организации;
9. компоновка информации и изображений в макете баннера осуществляется участником по его усмотрению.

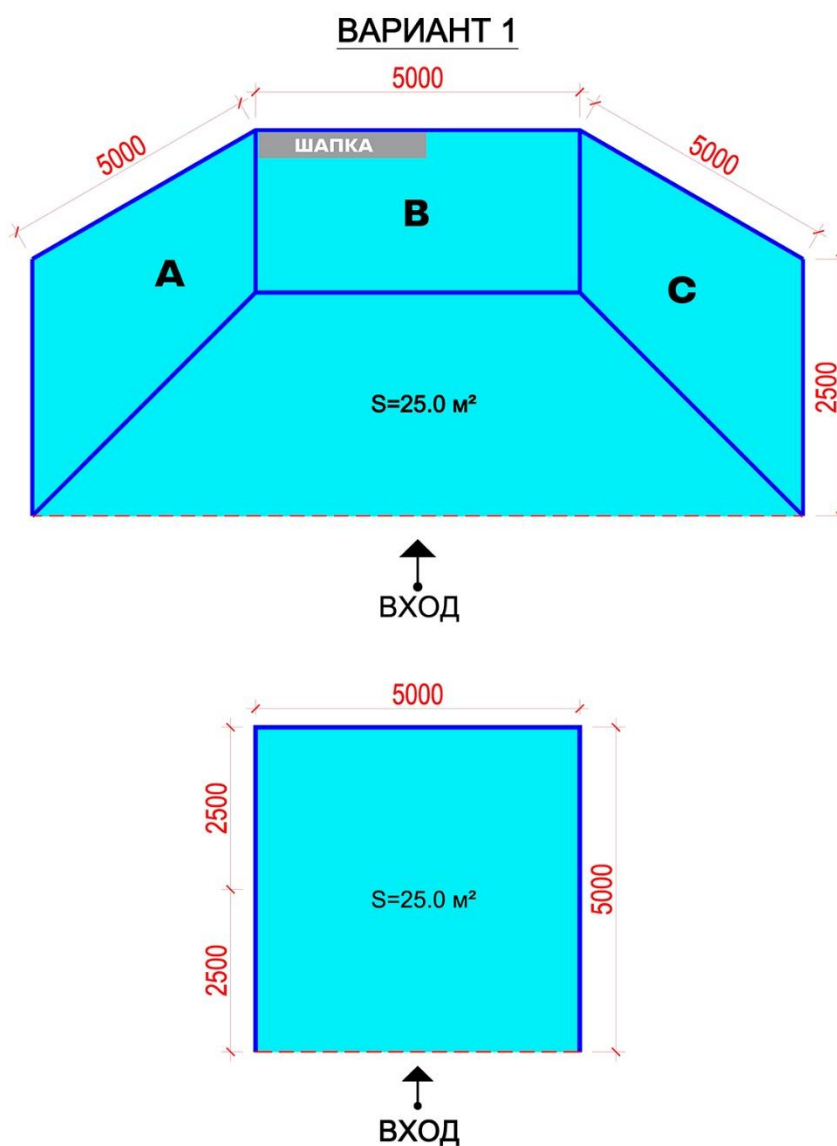
## ТЕХНИЧЕСКИЕ ТРЕБОВАНИЯ К МАКЕТУ БАННЕРА:

- ✓ формат файла предоставляемого макета – строго \*.TIFF;
- ✓ цветовая модель – CMYK;
- ✓ файл без сжатия;
- ✓ файл не должен содержать слои, дополнительные каналы и пути (контуры);
- ✓ масштаб 1:1;
- ✓ разрешение файла не менее 150 dpi/inch;

## ВАРИАНТЫ РАЗМЕЩЕНИЯ БАННЕРОВ УЧАСТНИКОВ

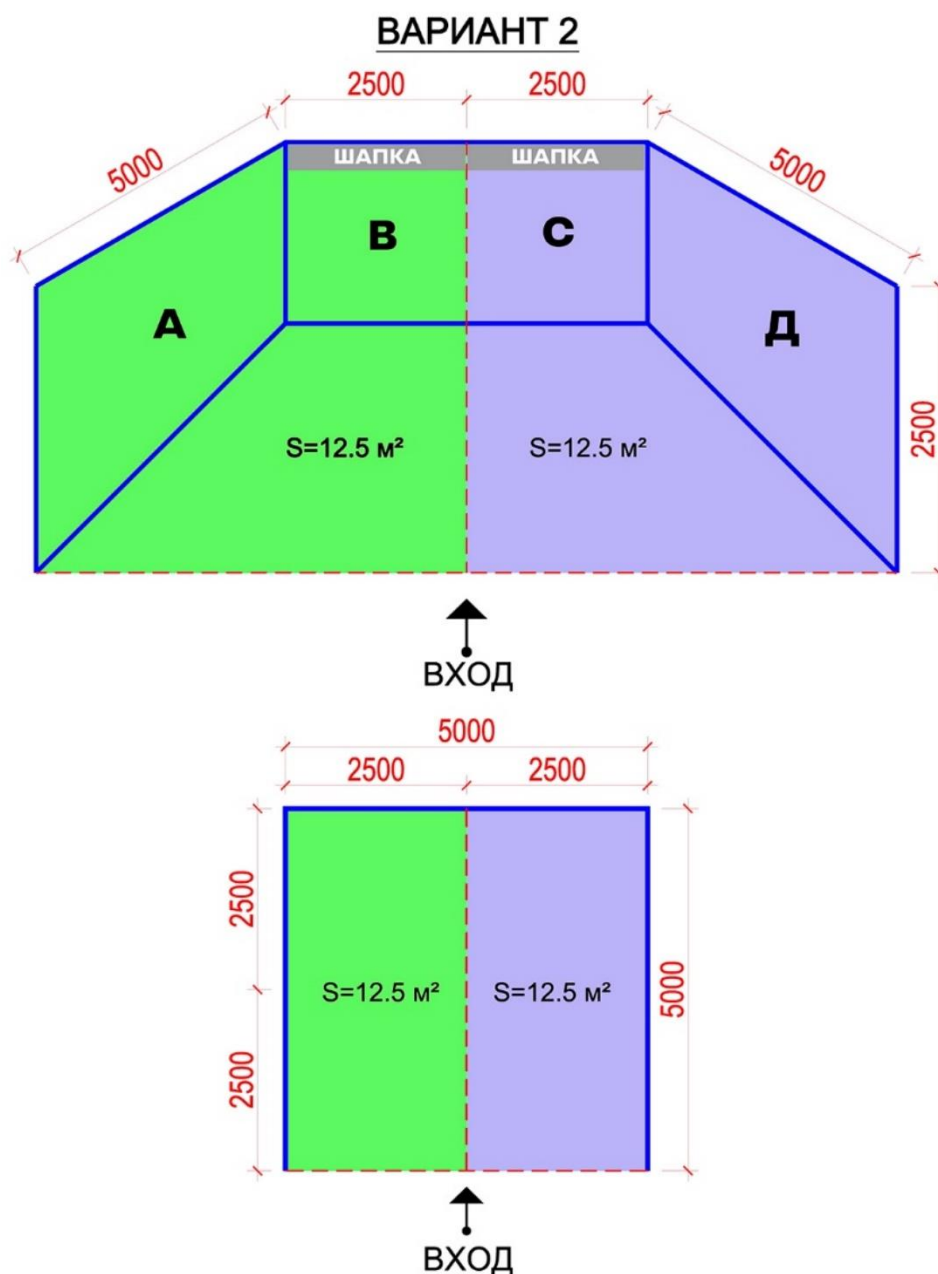
### Вариант № 1:

- общие параметры выставочного пространства  $S=25 \text{ м}^2$  для одного участника;
- длина вертикальной стеновой экспозиции 15 м/п:
- 3 (три) баннера длиной по 5 м; высотой: 2,5 м
- Размещение баннеров на стенах шатра **А, В, С**:
  - Стены **А** и **С** - баннер (5000x2500 мм) без шапки фестиваля комплектуется из материалов участника;
  - Стена **В** - баннер (5000x2500 мм) с интегрированной шапкой фестиваля из *Шаблона макета баннера – 2500x2500 мм*;
  - Участник экспозиции готовит три баннера



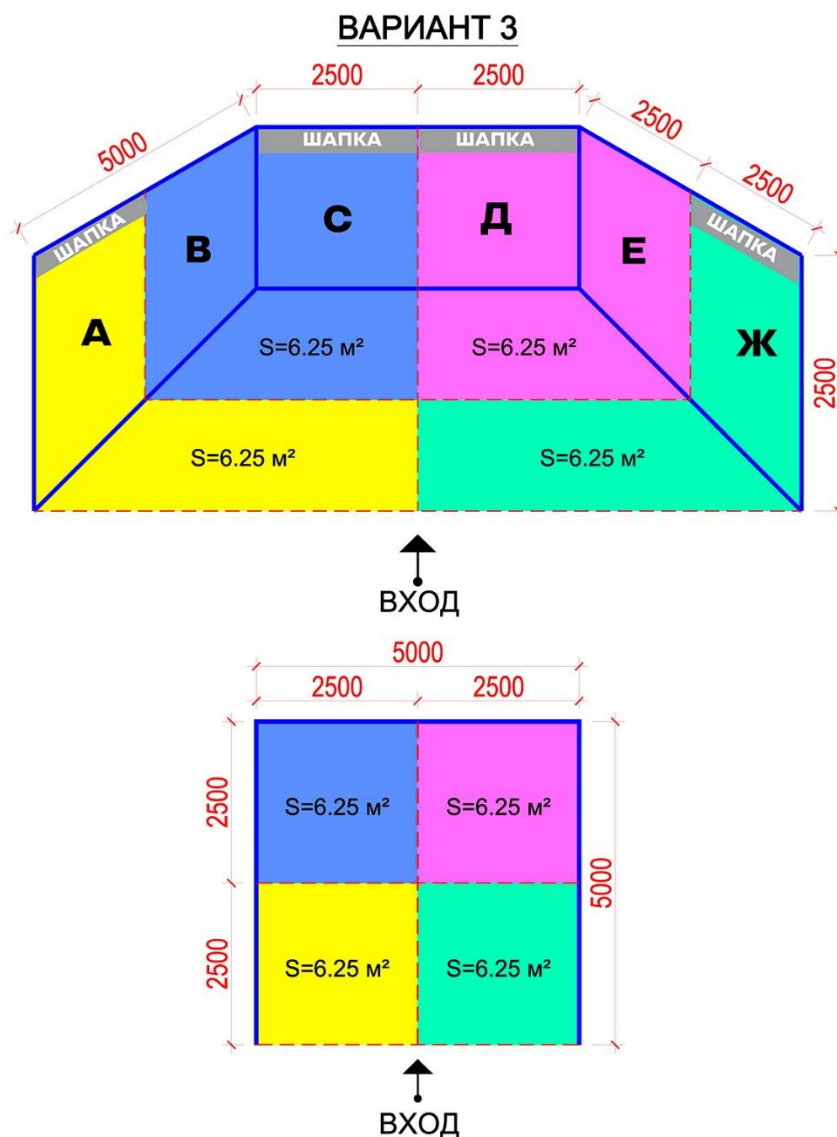
## Вариант № 2:

- общие параметры выставочного пространства:
- два стенда площадью по  $S=12,5$  м<sup>2</sup> для двух участников экспозиции;
- длина вертикальной стеновой экспозиции 7,5 м/п;
- два баннера  $5000 \times 2500$  мм и  $2500 \times 2500$  мм;
- Варианты размещения баннеров на стенах шатра **А, В или С, Д**:
  - Стены **А и Д** - баннер ( $5000 \times 2500$  мм) без шапки фестиваля комплектуется из материалов участника;
  - Стена **В и С** - баннер ( $2500 \times 2500$  мм) с интегрированной шапкой фестиваля из *Шаблона макета баннера* –  $2500 \times 2500$  мм;
  - Участник экспозиции готовит два баннера



### Вариант № 3:

- общие параметры выставочного пространства:
- четыре стенда площадью по  $S=6,25$  м<sup>2</sup> для четырех участников экспозиции;
- длина вертикальной стеновой экспозиции 2,5 м/п или 5 м/п (угловая);
- Размещение баннеров на стенах шатра:
  - 1-ый участник - стена **А**, баннер с шапкой 2500х2500 мм;
  - 2-ой участник - стена **В и С** - два баннера по 2500х2500 мм - с интегрированной шапкой фестиваля из *Шаблона макета баннера – 2500х2500 мм и без Шапки фестиваля*;
  - 3-ой участник - стена **Д и Е** - два баннера по 2500х2500 мм - с интегрированной шапкой фестиваля из *Шаблона макета баннера – 2500х2500 мм и без Шапки фестиваля*;
  - 4-ый участник - стена **Ж**, баннер с шапкой 2500х2500 мм
  - 1 -ый и 4-ый участники экспозиции готовят по одному баннеру;
  - 2 -ый и 3-ый участники экспозиции готовят по два баннера;



**Вариант № 4: Размещение баннера с наружной стороны шатра**

- вертикальная выставочная площадь  $S=6,25$  м<sup>2</sup> с наружной стороны выставочной шатровой конструкции;
- форма и параметры выставочного баннера см. Вариант 3, Баннеры **С и Д**:

Участник готовит **1** макета баннера 2500\*2500 мм из *Шаблона макета баннера*